

Guia para cadastro do usuário

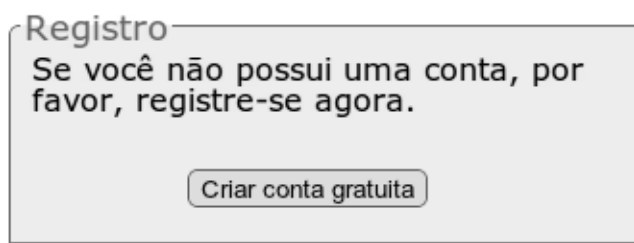
1) INTRODUÇÃO

O Inquima Digital é uma plataforma para realização de negociações online, onde a empresa e seus clientes podem promover ofertas de compra e venda de sementes, grãos de consumo e insumos agrícolas, bem como gerenciar suas respectivas negociações.

2) COMO SE CADASTRAR

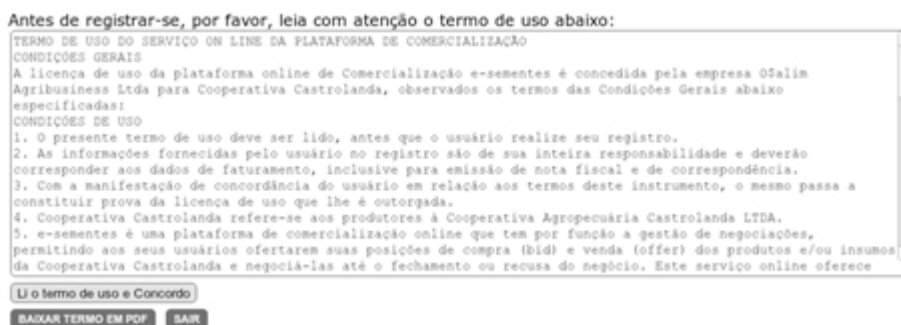
2.1 Acessando a plataforma

Para acessar a plataforma digite o endereço www.inquimadigital.com.br em seu navegador. Para cadastrar-se clique em “Criar conta gratuita”.



2.2 Aceitando o termo de uso

Para poder negociar utilizando a plataforma é necessário concordar com os termos de uso. Clique “Li o termo de uso e Concordo”, estiver de acordo.



2.3 Preenchendo o cadastro

Após aceitar o termo de uso, é necessário que você escolha o tipo de conta que deseja criar e, em seguida, preencha todas as informações solicitadas no formulário de cadastro. Estas mesmas informações serão utilizadas nos documentos de formalização das negociações.

Organização		
NOME DA FAZENDA OU COMERCIAL:	CIDADE:	TELEFONE:
<input type="text"/>	<input type="text"/>	<input type="text"/>
NOME DO PRODUTOR OU RAZÃO SOCIAL:	CNPJ OU CPF:	INSCRIÇÃO ESTADUAL:
<input type="text"/>	<input type="text"/>	<input type="text"/>
Endereço faturamento		
CEP:	ENDEREÇO:	
<input type="text"/>	<input type="text"/>	
CIDADE:	ESTADO:	
<input type="text"/>	Acre ▼	
Endereço correspondência		
CEP:	ENDEREÇO:	
<input type="text"/>	<input type="text"/>	
CIDADE:	ESTADO:	
<input type="text"/>	Acre ▼	
Responsável		
NOME:	CPF:	TELEFONE:
<input type="text"/>	<input type="text"/>	<input type="text"/>
EMAIL:	<input type="text"/>	
<input type="button" value="Criar minha conta"/>		

*Conforme descrito nos termos de uso, seus dados não serão divulgados a terceiros;

Após preencher o cadastro com as informações solicitadas, clique em “Criar minha conta”


2.4 Notificação e ativação de conta

Após a empresa receber seu cadastro, você receberá uma notificação por e-mail, conforme abaixo.



Após a realização de um processo de validação e ativação de sua conta. Você deverá receber outro e-mail, desta vez contendo suas credenciais de acesso.

Osalim :: Ativação de Conta Inbox x  

 to me 6:07 PM (2 minutes ago) ☆  

Obrigado por registrar-se na plataforma online Osalim, Fazenda São João Agostinho - Hortolândia
Sua conta está habilitada. Agora você poderá fazer compras, ofertas, contra-ofertas e fechar negócios.
Para acessar a plataforma, clique no link abaixo e entre seu e-mail e senha:
<http://www.osalim.com.br>

- login: uredaj@gmail.com
- senha: senha

Caso tenha alguma dúvida, por favor entre em contato conosco pelo e-mail contato@osalim.com.br

Caso você tenha digitado seu e-mail corretamente durante o cadastro e não tenha recebido os e-mails acima citados, verifique sua caixa de spam ou lixo eletrônico, visto que possivelmente seu provedor de e-mails bloqueou tais mensagens.

O desbloqueio do remetente pode facilmente normalizar o recebimento das mensagens.

Caso enfrente outro tipo de problema de acesso à plataforma, favor entrar em contato com a empresa através do e-mail brunob@inquima.com.br.